



I-STEEL

Molino destinado a la gama home/office.

Fabricado en acero inoxidable y componentes de alta calidad. Perfecto para el día a día en casa o la oficina. Pequeño pero robusto.

¡El compañero ideal de la Steel!.

ascaso
BARCELONA

CARACTERÍSTICAS TÉCNICAS

Cuerpo en acero inoxidable. En acabado pulido o tratado con un barniz de alta calidad en negro o blanco mate.

Las fresas son de acero especial templado. El mismo que utilizan los molinos de café profesionales de alta prestación. Vida útil: 600 kilos.

2 modelos:

I-1 Grupo de latón y fresas planas (diámetro 54 mm).

I-2 Grupo de plástico y fresas cónicas.

Regulación Micrométrica que permite ajustar al máximo el punto de molienda.




El tope de ajuste limita el punto de molienda espresso a una zona, guiando al usuario en la regulación.

Control punto molienda. Nos permite visualizar el punto de molienda seleccionado. Fabricada en acero inoxidable y grabada con láser.

Tolva 250gr de gran dureza con tapa incluida. (Opción tolva de 600gr).

Timer electrónico. Disponer de la dosis deseada accionando el interruptor (opcional).

Tapa de tolva y pomo de graduación en madera (opcional).



COLORES



Polished Aluminium



Dark Black



Cloud White

DATOS

	i1	i2
Medidas (mm)	120/340/225	
Potencia (W)	250	175
RPM	700	1200
Fresas Ø	54mm	Cónicas 38mm
Producción Kg/h	5	3
Capacidad tolva	250gr	
Peso (kg)	5	

Ver datos completos en www.ascaso.com